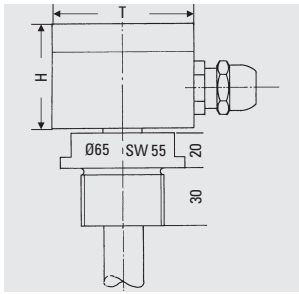
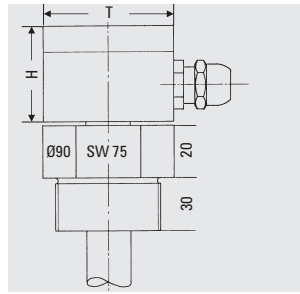




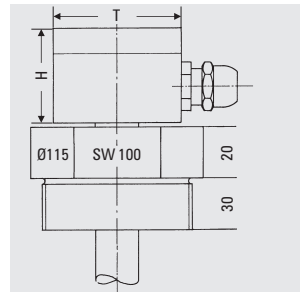
## Anschlussdosen auf Außenverschraubung montiert Boîtes de connexion montées sur le raccord à visser extérieur



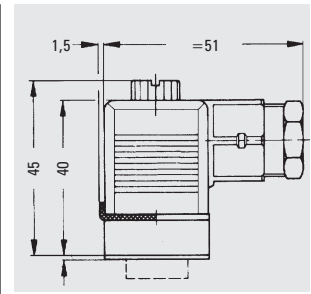
**Typ / Type**  
 RMS-VPP(VPE)-A1½"-AA(PO) = Rohr geschraubt  
 Conduit vissé  
 RVA-VPP(VPE)-A1½"-AA(PO) = Rohr geschraubt  
 Conduit vissé



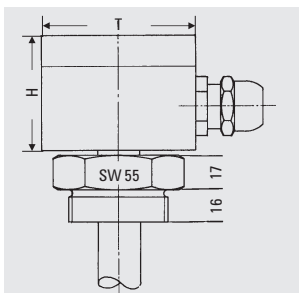
**Typ / Type**  
 RPV-VPV-A2"-AA(PO) = Rohr geklebt  
 Conduit collé  
 RPP-VPP-A2"-AA(PO) = Rohr geschraubt  
 Conduit vissé  
 RPT-VPT-A2"-AA(PO) = Rohr geklemmt  
 Conduit coincé  
 RPE-VPE-A2"-AA(PO) = Rohr geschweißt  
 Conduit soudé



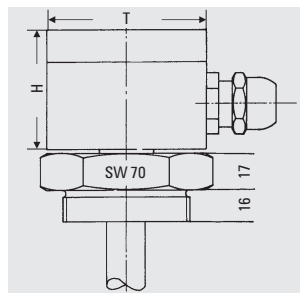
**Typ / Type**  
 RPI-VPV-A3"-AA(PO) = Rohr geklebt  
 Conduit collé  
 RPP-VPP-A3"-AA(PO) = Rohr geschraubt  
 Conduit vissé  
 RPT-VPT-A3"-AA(PO) = Rohr geklemmt  
 Conduit coincé  
 RPE-VPE-A3"-AA(PO) = Rohr geschweißt  
 Conduit soudé



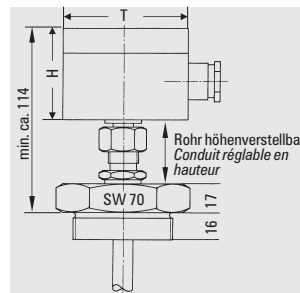
**Anschlussstecker / Connecteur**



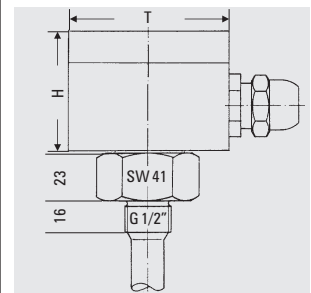
**Typ / Type**  
 RMS-VMS-A1½"-AA(PO) = Rohr hartgelötet  
 Conduit brasé  
 RVA-VMS-A1½"-AA(PO) = Rohr geschraubt  
 Conduit vissé  
 RMS-VVA-A1½"-AA(PO) = Rohr geschraubt  
 Conduit vissé  
 RVA-VVA-A1½"-AA(PO) = Rohr geschweißt  
 Conduit soudé



**Typ / Type**  
 RMS-VMS-A2"-AA(PO) = Rohr hartgelötet  
 Conduit brasé  
 RVA-VMS-A2"-AA(PO) = Rohr geschraubt  
 Conduit vissé  
 RMS-VVA-A2"-AA(PO) = Rohr geschraubt  
 Conduit vissé  
 RVA-VVA-A2"-AA(PO) = Rohr geschweißt  
 Conduit soudé



**Typ / Type**  
 RMS-VMS-A2"-AA(PO)-V } = Fixierung mit  
 RVA-VMS-A2"-AA(PO)-V } Schneidring  
 RMS-VVA-A2"-AA(PO)-V } Fixation avec  
 RVA-VVA-A2"-AA(PO)-V } bague coupante



**Typ / Type**  
 RMS-VMS-A½"-AA(PO) = Rohr hartgelötet  
 Conduit brasé  
 RVA-VMS-A½"-AA(PO) = Rohr geschraubt  
 Conduit vissé  
 RMS-VVA-A½"-AA(PO) = Rohr geschraubt  
 Conduit vissé  
 RVA-VVA-A½"-AA(PO) = Rohr geschweißt  
 Conduit soudé

**Maße Anschlussdosen HxBxT in mm / Dimensions des boîtes de connexion H x L x P en mm**

Anzahl Klemmen / Nombre de bornes	bis / jusqu'à 6	bis / jusqu'à 12	bis / jusqu'à 18	über / plus de 18
Aluminium / Aluminum	54x80x75	54x125x80	54x175x80	54x175x80
Polyester / Polyester	55x80x75	55x110x75	55x160x75	55x190x75

**Legende / Légende**

Bemaßung in mm / Dimensions en mm

- RMS = Messingrohr / Conduit en laiton
- RVA = Edelstahlrohr / Conduit en acier inoxydable
- RPE = PE-Rohr / Conduit en PE
- RPP = PPH-Rohr / Conduit en PPH
- RPT = Edelstahl-Rohr, PTFE beschichtet / Conduit en acier inoxydable, enduit de PTFE
- RPV = PVC-Rohr / Conduit en PVC
- VMS = Messing-Verschraubung / Raccord à visser en laiton
- VVA = Edelstahl-Verschraubung 1.4571 / Raccord à visser en acier inoxydable 1.4571
- VPE = PE-Verschraubung / Raccord à visser en PE
- VPP = PPH-Verschraubung / Raccord à visser en PPH
- VPT = PTFE-Verschraubung / Raccord à visser en PTFE
- VPV = PVC-Verschraubung / Raccord à visser en PVC
- A1½" = Gewinde G1½" für Außenmontage / Filetage G1½" pour le montage extérieur
- A2" = Gewinde G2" für Außenmontage / Filetage G2" pour le montage extérieur
- A3" = Gewinde G3" für Außenmontage / Filetage G3" pour le montage extérieur
- AA = Aluminiumdose / Boîte en aluminium
- PO = Polyesterdose / Boîte en polyester
- V = Verstellbar / réglable

### Elektrische Anschlüsse

Anschlussdose/Stecker	Kabelschwanz
1 = oben	weiss
2 = unten	braun
3 = Abgriff	grün

### Connexions électriques

Boîte de connexion / Connecteur	Extrémité de câble non connectée
1 = en haut	blanc
2 = en bas	marron
3 = ramassage	vert

Irrtümer und Änderungen vorbehalten.

Erreurs et modifications réservées.

Bemaßung in mm / Dimensions en mm



**BUNDSCHUH GmbH & Co. KG**  
 An der Hartbrücke 6  
 D-64625 Bensheim  
 Telefon: +49 (0)6251/8462-0  
 Fax: +49 (0)6251/8462-72  
 E-Mail: info@elb-bensheim.de  
 Info: www.elb-bensheim.de

**E.L.B.**  
 Bureau de Liaison  
 50 avenue d'Alsace  
 F-68027 Colmar cedex  
 Tel : +33 3 89 29 28 17  
 Fax : +33 3 89 20 43 79  
 Email : france@elb-bensheim.de