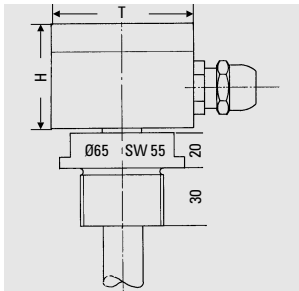


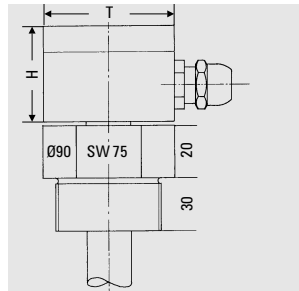


## Anschlussdosen auf Außenverschraubung montiert Connection boxes mounted on external screw union



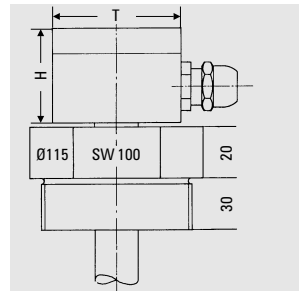
**Typ / Type**

RMS-VPP(VPE)-A1½"-AA(PO) = Rohr geschraubt  
Screw pipe  
RVA-VPP(VPE)-A1½"-AA(PO) = Rohr geschraubt  
Screw pipe



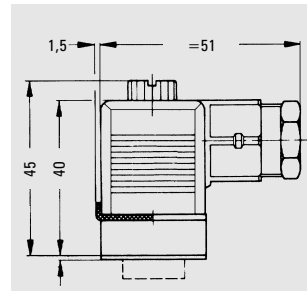
**Typ / Type**

RPV-VPV-A2"-AA(PO) = Rohr geklebt  
Pipe glued  
RPP-VPP-A2"-AA(PO) = Rohr geschraubt  
Screw pipe  
RPT-VPT-A2"-AA(PO) = Rohr geklemmt  
Pipe clamped  
RPE-VPE-A2"-AA(PO) = Rohr geschweißt  
Pipe welded

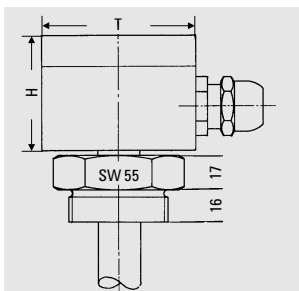


**Typ / Type**

RPV-VPV-A3"-AA(PO) = Rohr geklebt  
Pipe glued  
RPP-VPP-A3"-AA(PO) = Rohr geschraubt  
Screw pipe  
RPT-VPT-A3"-AA(PO) = Rohr geklemmt  
Pipe clamped  
RPE-VPE-A3"-AA(PO) = Rohr geschweißt  
Pipe welded

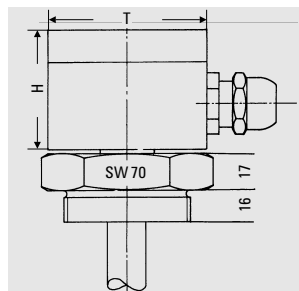


**Anschlussstecker / Connection Plug**



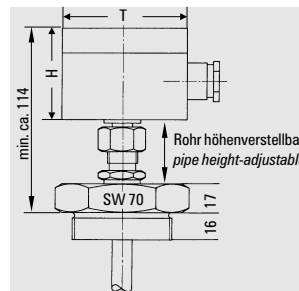
**Typ / Type**

RMS-VMS-A1½"-AA(PO) = Rohr hartgelötet  
Pipe brazed  
RVA-VMS-A1½"-AA(PO) = Rohr geschraubt  
Screw pipe  
RMS-VVA-A1½"-AA(PO) = Rohr geschraubt  
Screw pipe  
RVA-VVA-A1½"-AA(PO) = Rohr geschweißt  
Pipe welded



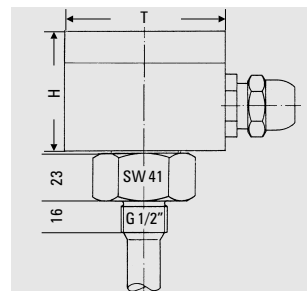
**Typ / Type**

RMS-VMS-A2"-AA(PO) = Rohr hartgelötet  
Pipe brazed  
RVA-VMS-A2"-AA(PO) = Rohr geschraubt  
Screw pipe  
RMS-VVA-A2"-AA(PO) = Rohr geschraubt  
Screw pipe  
RVA-VVA-A2"-AA(PO) = Rohr geschweißt  
Pipe welded



**Typ / Type**

RMS-VMS-A2"-AA(PO)-V } = Fixierung mit  
RVA-VMS-A2"-AA(PO)-V } Schneidring  
RMS-VVA-A2"-AA(PO)-V } Secured with  
RVA-VVA-A2"-AA(PO)-V } tube union



**Typ / Type**

RMS-VMS-A½"-AA(PO) = Rohr hartgelötet  
Pipe brazed  
RVA-VMS-A½"-AA(PO) = Rohr geschraubt  
Screw pipe  
RMS-VVA-A½"-AA(PO) = Rohr geschraubt  
Screw pipe  
RVA-VVA-A½"-AA(PO) = Rohr geschweißt  
Pipe welded

**Maße Anschlussdosen HxBxT in mm / Dimensions connector box HxWxD in mm**

Anzahl Klemmen / No. of clamps	bis / up to 6	bis / up to 12	bis / up to 18	über / over 18
Aluminium / Aluminum	54x80x75	54x125x80	54x175x80	54x175x80
Polyester / Polyester	55x80x75	55x110x75	55x160x75	55x190x75

**Legende / Legend**

Bemaßung in mm / Dimensioning in mm

- RMS = Messingrohr / Brass pipe
- RVA = Edelstahlrohr / Stainless steel pipe
- RPE = PE-Rohr / PE pipe
- RPP = PPH-Rohr / PPH pipe
- RPT = Edelstahl-Rohr, PTFE beschichtet / Stainless steel pipe, PTFE-coated
- RPV = PVC-Rohr / PVC pipe
- VMS = Messing-Verschraubung / Brass union
- VVA = Edelstahl-Verschraubung 1.4571 / Stainless steel union 1.4571
- VPE = PE-Verschraubung / PE union
- VPP = PPH-Verschraubung / PPH union
- VPT = PTFE-Verschraubung / PTFE union
- VPV = PVC-Verschraubung / PVC union
- A1½" = Gewinde G1½" für Außenmontage / Thread G1½" for external assembly
- A2" = Gewinde G2" für Außenmontage / Thread G2" for external assembly
- A3" = Gewinde G3" für Außenmontage / Thread G3" for external assembly
- AA = Aluminiumdose / Aluminum box
- PO = Polyesterdose / Polyester box
- V = Verstellbar / Adjustable

## Elektrische Anschlüsse Electrical Connections

Anschlussdose/Stecker	Kabelschwanz	Connector box/plug	Unconnected cable end
1 = oben	weiss	1 = above	white
2 = unten	braun	2 = below	brown
3 = Abgriff	grün	3 = length	green

**Irrtümer und Änderungen vorbehalten.  
Subject to change without prior notice,  
errors excepted.**



**BUNDSCHUH GMBH + CO**  
An der Hartrbrücke 6  
D-64625 Bensheim

**Telefon: +49 (0)6251 8462-0**  
**Fax: +49 (0)6251 8462-72**  
**E-Mail: info@elb-bensheim.de**  
**Info: www.elb-bensheim.de**